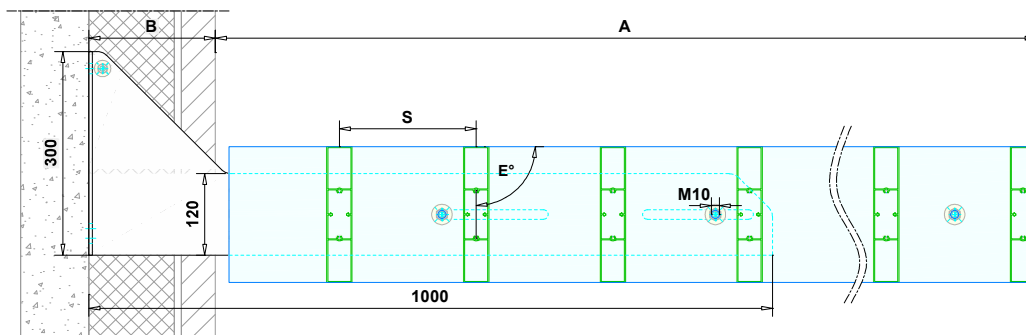
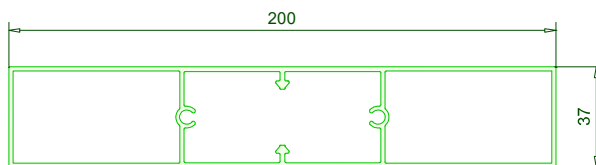


## FICHE TECHNIQUE

**DUCO**

<b>TYPE</b>	<b>DucoSun Cubic 200x37 - Platine de montage</b> <b>* Plaque mural universel - longue</b>
<b>DESCRIPTION</b>	Brise soleil externe avec lames fixes
<b>FORME DES LAMES</b>	Forme de lame rectangulaire épurée
<b>DIMENSIONS</b>	200 mm x 37 mm
<b>MATÉRIEL</b>	Aluminium : EN AW-6063 T66 (EN 573-3) Épaisseur du profil : min. 1,5 mm
<b>ANGLE (E) ET PAS (S)</b>	A déterminer selon projet
<b>PORTEE PROJECTION (A) DÉPORT (B)</b>	A calculer, exemple pour 800Pa dans le tableau en page 2.
<b>PLATINE DE MONTAGE</b>	Plaques en aluminium - épaisseur 5 mm (AlMgSi0,5)
<b>PLAQUE MURAL</b>	Plaques d'acier pliées - épaisseur 5 mm (S355)
<b>FIXATION DES LAMES</b>	Boulon autotaraudeur à tête fraisée M6x30 DIN7500-MZ (AISI 304)
<b>FIXATION PLATINE DE MONTAGE</b>	Boulon hexagonal M10x50 DIN933 (AISI 304) / Rondelle M10 DIN9021 (AISI 304) / Contre-écrou M10 DIN985 (AISI 304) / EPDM Rondelle
<b>FIXATION PLAQUE MURAL</b>	Directement contre la structure sous-jacente (Ø15).
<b>REACTION AU FEU</b>	A2-s1,d0 (EN13501-1)
<b>TRAITEMENT DE SURFACE</b>	Aluminium : - Standard naturel anodisée (15-20µm) selon Qualanod - Thermolaquée poudre polyester (60-80µm) selon Qualicoat Seaside type A Acier : - Sablé (GH40) et métallisé avec un alliage zinc-aluminium (40µm) - Thermolaquée poudre polyester (60-80µm) selon Qualicoat Seaside type A
<b>OPTIONS</b>	- Contour platine de montage : rectangulaire / forme de la lame - Coupure de pont thermique



3

2

1

D

D

C

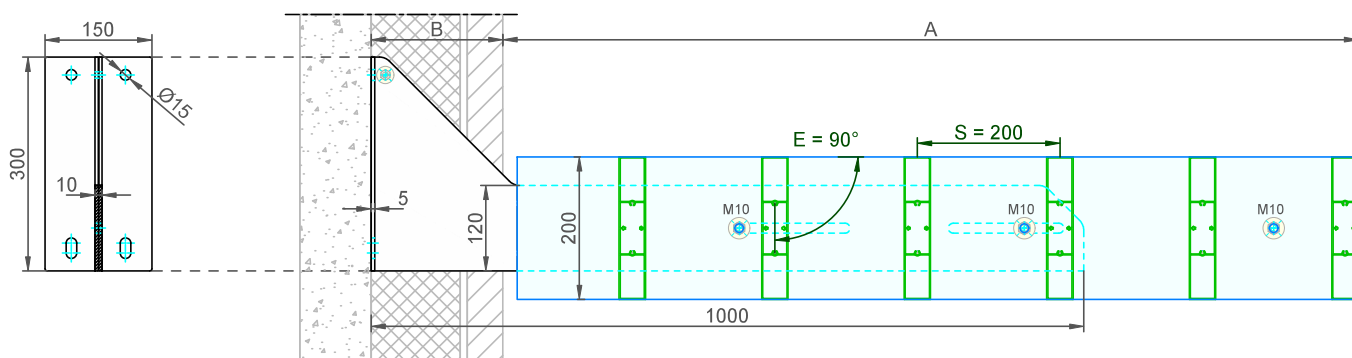
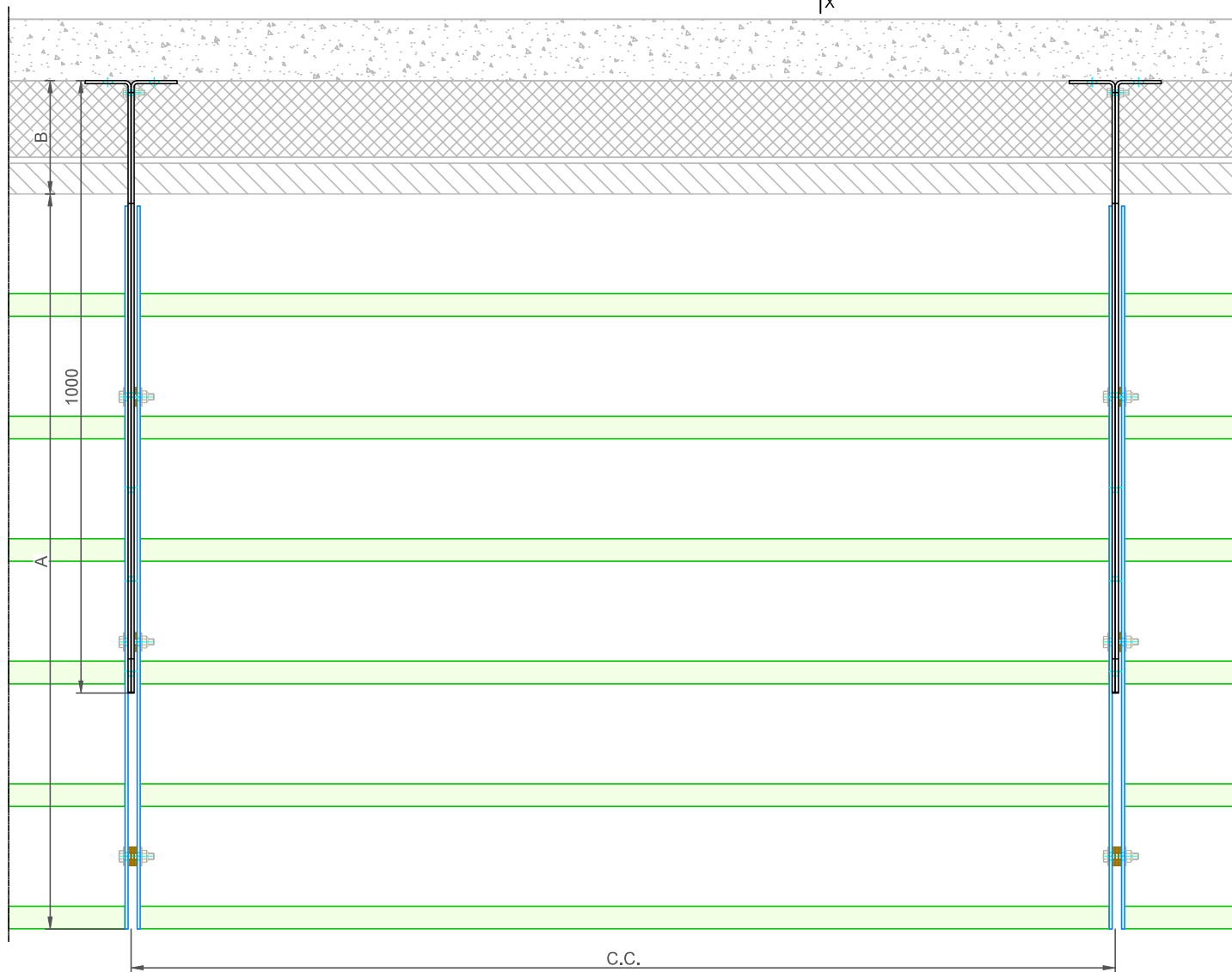
C

B

B

A

A



800Pa / S=200mm / E=90°

# Lames	A	Max. C.C. (B=0mm)	Max. C.C. (B=300mm)
5	1000	4000	4000
6	1200	4000	4000
7	1400	4000	4000
8	1600	4000	3350
9	1800	3550	2750

Des projections plus grands peuvent être discutés.

DucoSun **Cubic 200x37** Platine de montage : S=200 / E=90° / Plaque mural universel longue**DUCO**  
Ventilation & Sun ControlBedrijvenlaan 2 - 8630 VEURNE  
tel. 0032-58/330066 - fax.0032-58/330067  
email: info@duco.eu www.duco.euCe dessin appartient à Duco Projects S.A., et ne peut pas être copié ni montré  
à une autre personne que la personne adressée sans autorisation par écrite.

Date : 08/11/2024

Echelle : 1/7,5

Dessinateur: JHX

Ref nr. :

Dessin nr. :

TF\_Cubic 200x37\_AP-UWBL

Tol. : ISO 2768-mK

Mat. :

Format : A3

contour:

mm

poids:

kg/m

surf. lacqué

dm²/m

3

2

1